

CITY GRUNDI MAXI

Speichermasse: 435 kg

Ø Leistung/Stunde: 2,4 kW

Wärmeabgabe* je Abbrand (Holzmenge lt. Bedienungsanleitung): 6 bis 7 Stunden

Bauart: leicht

A+

* Nach der angegebenen Zeit liegt die Oberflächentemperatur des Ofenkörpus bei mind. 25°C.



QUADRO

Speichermasse: 855 kg


Ø Leistung/Stunde: 2,8 kW

Wärmeabgabe* je Abbrand (Holzmenge lt. Bedienungsanleitung): 13 bis 15 Stunden


Bauart: schwer

A+

* Nach der angegebenen Zeit liegt die Oberflächentemperatur des Ofenkörpus bei mind. 25°C.



CITY GRUNDI MAXI



QUADRO



CITY GRUNDI MAXI

Wärmeabgabe 2,4 KW/h

Wirkungsgrad 84 %

Gewicht 455 bis 470 kg

Rauchrohr oben/hinten 130 mm

Verbrennungsluftanschluss 125 mm

Breite 590 mm

Höhe 1634 mm

Tiefe 440 mm

erfüllt BImSchV Stufe 2.

Abstand zu brennbaren Wänden mit Strahlenschutzblech 15 cm



QUADRO

Wärmeabgabe 2,8 KW/h

Wirkungsgrad 81,3 %

Gewicht 890kg

Rauchrohr hinten 130 mm

Verbrennungsluftanschluss 150 mm

Breite 600 mm

Höhe 1900 mm

Tiefe 600 mm

erfüllt BImSchV Stufe 2



KLEIN SPEICHER ÖFEN

KOMPAKTE GRUNDOFENTECHNIK

BRULA-Kleinspeicheröfen: Alles drin, alles dran, was einen richtigen Grundofen ausmacht!

- Hohe Speichermasse für eine lange Wärmeabgabe!
- Ideal für Niedrig- oder Passivhäuser!
- Besonders geeignet für kleinere Wohnungen oder Singlehaushalte!
- Beste Qualität zu einem sehr guten Preis- Leistungsverhältnis!



Zertifiziert und mit bester Qualität für Strahlungswärme sowie stilvolles Heizen auf kleinster Grundfläche.

- City-Grundi Mini
- Citi-Grundi Maxi
- Rondo Mini
- Rondo Maxi
- Quadro

CITY GRUNDI MINI

Speichermasse: 330 kg

Ø Leistung/Stunde: 2,2 kW

Wärmeabgabe* je Abbrand (Holzmenge lt. Bedienungsanleitung): 6 bis 7 Stunden

Bauart: leicht



* Nach der angegebenen Zeit liegt die Oberflächentemperatur des Ofenkörpers bei mind. 25°C.



Rondo MINI

Speichermasse: 523 kg

Ø Leistung/Stunde: 2,4 kW

Wärmeabgabe* je Abbrand (Holzmenge lt. Bedienungsanleitung): 8 bis 9 Stunden

Bauart: mittel



* Nach der angegebenen Zeit liegt die Oberflächentemperatur des Ofenkörpers bei mind. 25°C.



Rondo MAXI

Speichermasse: 593 kg

Ø Leistung/Stunde: 2,6 kW

Wärmeabgabe* je Abbrand (Holzmenge lt. Bedienungsanleitung): 9 bis 10 Stunden

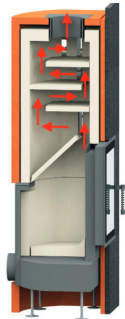
Bauart: mittel



* Nach der angegebenen Zeit liegt die Oberflächentemperatur des Ofenkörpers bei mind. 25°C.



CITY GRUNDI MINI



RONDO MINI



RONDO MAXI



RONDO MINI

Wärmeabgabe 2,4 KW/h
Wirkungsgrad 83,1 %
Gewicht 560 kg
Rauchrohr hinten 130 mm
Verbrennungsluftanschluss 150 mm

Durchmesser 600 mm
Tiefe 600 mm
Höhe 1660 mm
erfüllt BImSchV Stufe 2

RONDO MAXI

Wärmeabgabe 2,6 KW/h
Wirkungsgrad 83,9 %
Gewicht 630 kg
Rauchrohr hinten 130 mm
Verbrennungsluftanschluss 150 mm

Durchmesser 600 mm
Tiefe 600 mm
Höhe 1880 mm
erfüllt BImSchV Stufe 2

CITY GRUNDI MINI

Wärmeabgabe 2,2 KW/h
Wirkungsgrad 78,8 %
Gewicht 350 kg
Rauchrohr oben 130 mm
Verbrennungsluftanschluss 125 mm

Breite 620 mm
Höhe 1345 mm
Tiefe 440 mm

erfüllt BImSchV Stufe 2,
Abstand zu brennbaren
Wänden mit Strahlenschutz-
blech 15 cm